


# Пожарная безопасность

Дорогие ребята! Основными причинами пожаров в жилье являются: неосторожное обращение с огнем, нарушение правил эксплуатации электроприборов и газовых плит.




Не играй со спичками – это может привести к пожару.




Не оставляй без контроля газовую плиту – это опасно.




Научись пользоваться огнетушителем.



Пользуйся только исправными электроприборами!  
Не оставляй их включенными без присмотра!




Не играйте с огнем на балконах и лоджиях.



Не пользуйся без взрослых горючими жидкостями (ацетоном, растворителем, бензином, керосином)!

## Если произошел пожар:


- Сообщи по телефону о пожаре в пожарную охрану: назови адрес, где произошел пожар, свою фамилию.
- Покинь помещение, по - возможности окажи помощь в эвакуации своим товарищам.
- Сообщи о пожаре взрослым (соседям, прохожим и т.д.).
- Позвони с мобильного телефона своим родителям.



Уходя из дома, гаси свет и отключай электроприборы!

Не пытайся тушить пожар самостоятельно – это опасно для жизни.

При любой опасности звони по телефону 01  
или с мобильного телефона – 112



## **Памятка населению по соблюдению правил пожарной безопасности в пожароопасный период (информационные материалы)**

### **Часть 1**

Ежегодно с наступлением весеннего, осеннего периодов осложняется обстановка с пожарами. Как правило, в эти периоды происходит несанкционированное сжигание сухой травы, мусора, нередко возникают лесные пожары. Часто из-за таких пожаров происходят возгорания хозяйственных построек и жилых домов граждан.

Необходимо быть предельно осторожными и внимательными при разведении костров, сжигании сухой травы, мусора, и других бытовых отходов.

Печальная статистика свидетельствует о том, что в девяти случаях из десяти причинами лесных пожаров являются брошенные непотушенные костры, оставленные окурки и спички, сжигание сухой травы. В жаркую, сухую погоду достаточно искры, чтобы вспыхнул огонь, особенно в хвойном лесу.

Следует помнить, что правилами пожарной безопасности запрещается разведение костров в хвойных молодняках, вблизи деревьев, на лесосеках, захламленных порубочными остатками, на торфяниках и участках с сухой травой, мхом, в лесопосадках. Категорически запрещается не только разводить костры, но и посещать лесные массивы в сухую ветряную погоду.

Покидая место отдыха, необходимо обязательно потушить костер. Если не найдется поблизости воды, тщательно засыпать его землей. Не следует отходить от костра до тех пор, пока угли в нем не затухнут. Лес может загореться и от бутылки или осколка стекла, брошенных на освещенной солнцем лесной поляне. Фокусируя лучи, они способны сработать, как зажигательные линзы, поэтому банки и бутылки следует уносить из леса, либо закапывать в землю.

### **Часть 2.**

#### **Как быть, если, находясь в лесу, вы заметили пожар?**

Начинающийся лесной пожар можно потушить своими силами. Для этого достаточно пучка веток лиственных пород длиной 1,5 - 2 м. Нанося скользящие удары по кромке огня сбоку в сторону очага пожара и сбивая основное пламя, при каждом следующем ударе по этому же месту пучок веток задерживают, прижимают к горячей кромке и выворачивают его. Этим достигается охлаждение горячих материалов.

Есть и другой способ тушения лесного пожара. Если под рукой имеется лопата, то вдоль кромки огня копают ямки или небольшие рвы, грунт из которых бросают в нижнюю часть пламени. Сначала сбивают огонь, затем, остановив пожар, на его кромку снова насыпают грунт сплошной полоской высотой 6 - 8 см и шириной 0,5 м. Распространение лесного пожара можно остановить, сгребая на пути движения огня горячие материалы. Ширина очищенной полосы должна быть не менее 0,5 м. Если рядом с местом загорания есть водоем, то вода – наиболее эффективное средство тушения огня.

Если не удастся самостоятельно потушить возгорание, то нужно немедленно позвонить в единую службу спасения по телефону «112».

### Часть 3

#### Памятка дачникам по пожарной безопасности для СТ, СНТ, ТИЗов.

Дороги, проезды и подъезды к зданиям, сооружениям, открытым складам, наружным пожарным лестницам и водоисточникам, используемым для целей пожаротушения, должны быть всегда свободными для проезда пожарной техники, содержаться в исправном состоянии, а зимой быть очищенными от снега и льда. О закрытии дорог или проездов для их ремонта или по другим причинам, препятствующим проезду пожарных машин, необходимо немедленно сообщать в подразделения пожарной охраны.

На период закрытия дорог в соответствующих местах должны быть установлены указатели направления объезда или устроены переезды через ремонтируемые участки и подъезды к водоисточникам.

Территории населенных пунктов и организаций должны иметь наружное освещение в темное время суток для быстрого нахождения пожарных гидрантов, наружных пожарных лестниц и мест размещения пожарного инвентаря, а также подъездов к пирсам пожарных водоемов, к входам в здания и сооружения. Места размещения (нахождения) средств пожарной безопасности и специально оборудованные места для курения должны быть обозначены знаками пожарной безопасности, в том числе знаком пожарной безопасности "Не загромождать". Сигнальные цвета и знаки пожарной безопасности должны соответствовать требованиям нормативных документов по пожарной безопасности.

На территориях жилых домов, дачных и садовых поселков, общественных и гражданских зданий не разрешается оставлять на открытых площадках и во дворах тару (емкости, канистры и т. п.) с легковоспламеняющимися и горючими жидкостями, а также баллоны со сжатыми и сжиженными газами.

Печи и другие отопительные приборы должны иметь установленные нормами противопожарные разделки (отступки) от горючих конструкций, а также без прогаров и повреждений предтопочный лист размером не менее 0,5 x 0,7 м (на деревянном или другом полу из горючих материалов). Очищать дымоходы и печи от сажи необходимо перед началом, а также в течение всего отопительного сезона не реже:

- одного раза в три месяца для отопительных печей;
- одного раза в два месяца для печей и очагов непрерывного действия;
- одного раза в месяц для кухонных плит и других печей непрерывной (долговременной) топки.

У гидрантов и водоемов (водоисточников), а также по направлению движения к ним должны быть установлены соответствующие указатели (объемные со светильником или плоские, выполненные с использованием светоотражающих покрытий). На них должны быть четко нанесены цифры, указывающие расстояние до водоисточника.

#### **Часть 4.**

##### **В пожароопасный сезон в лесу запрещается:**

бросать горящие спички, непогашенные окурки и вытряхивать пепел из курительных трубок (Выработайте у себя привычку: не бросать использованную спичку, не переломив ее пальцами, ибо, не погасив спичку, ее нельзя сломать);

оставлять на освещаемой солнцем поляне бутылки или осколки стекла;

выжигать траву, а также стерню на полях;

разводить костры;

въезжать в лес на машинах без искрогасителя;

употреблять при охоте пыжи из легковоспламеняющихся или тлеющих материалов;

оставлять в лесу (кроме специально отведенных мест) промасленный или пропитанный бензином, керосином и иными горючими веществами обтирочный материал;

заправлять топливом баки работающих двигателей внутреннего сгорания, выводить для работы технику с неисправной системой питания двигателя, а также курить или пользоваться открытым огнем вблизи машин, заправляемых топливом;

Если в лесу замечен пожар, обязанность каждого – немедленно сообщить об этом работникам лесного хозяйства, в пожарную охрану - «01» или полицию - «02».

Никогда не поджигайте сухую траву.

Ветер также может раздуть тлеющий очаг, оставшийся непотушенным, после вашего ухода с участка (из леса, с поля, с железнодорожной насыпи т.п.).